

Konfigurační adaptér



Konfigurační adaptér

Konfigurační adaptér



A Kabel adaptéru

B Tlačítko 1 (Přenos všech dat kromě čísla skřínky)

C Tlačítko 2 (Přenos všech dat včetně čísla skřínky)

Obsah

Úvod	2
Důležité pokyny	2
Technická data	2
Konfigurace.....	2
Ovládání.....	2
Likvidace	3

Úvod

Vážený zákazníku,
děkujeme, že jste se rozhodli pro produkt společnosti BURG.

Důležité: Prosíme, abyste dodržovali všechna upozornění a přečetli si celý návod k obsluze před zahájením konfigurace.

Doufáme, že se vám nový zámkový systém bude líbit.

Váš BURG F.W. Lüling KG

Technická data

Rozměry	78 x 40 x 21,4 mm
Připojení	USB-Kabel
Materiál	Umělá hmota

Důležité pokyny

- Konfigurační adaptér musí být během používání připojen ke zdroji napájení. K tomu je vhodné připojení USB v kombinaci s powerbankou nebo počítačem.

Upozornění: Zdroj napájení by neměl dodávat více než 5 V.

- Pokud je čas přenesen do adaptéru, automaticky pokračuje v provozu na adaptéru.

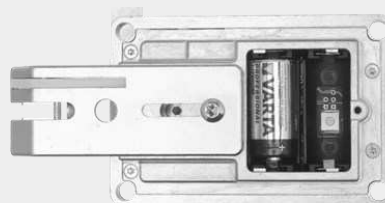
Konfigurace

- Požadovaná konfigurace se provádí pomocí softwaru na PC. Adaptér se připojuje k počítači pomocí kabelu USB.


Ovládání

1. Připojit adaptér

- a.** Otevřít přihrádku na baterie a vytáhnout pravou baterii. (závora vlevo)

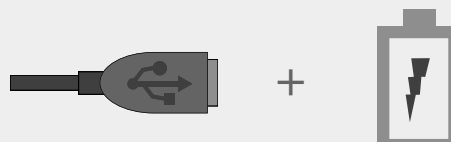


- b.** Připojit kabel adaptéru



Upozornění: Pro optimální přenos dat zasuňte kolíky do pěti otvorů rozhraní (nad bílým tlačítkem) pouze do poloviny.

- c.** Připojit adaptér ke zdroji napájení



2. Přenos dat

- a.** Zatlačte kolíky mírně do strany.



Upozornění: Je nutný kontakt s vnějšími stěnami otvorů.

- b.** Stisknout tlačítka

Tlačítko 1: Přenese všechna data bez čísla skříňky.

Tlačítko 2: Přenese všechna data včetně čísla skříňky.
Po každém přenosu se číslo na adaptéru automaticky zvýší o 1.

Upozornění: Pokud je na zámku již uloženo číslo skříňky, musí být před přenosem vymazáno (bod 3: Vymazat údaje).

Úspěšný přenos je potvrzen rozsvícením červené a poté zelené LED diody.

1. ● 2. ● 3. ✓

- c.** Po úspěšném přenosu lze konfigurační adaptér odpojit.

3. Smazání dat

- a.** **Tlačítko 1 a 2** současně podržte po dobu 5 vteřin.
Úspěšnou operaci potvrdí rozsvícení červené a poté zelené LED diody.

1. ● 2. ● 3. ✓

*Upozornění: Tento postup odstraní všechna data v zámku.
Poté je třeba znovu načíst všechna nastavení (např. stisknutím tlačítka 1).*

Likvidace

Elektronická zařízení se nesmí vyhazovat do domovního odpadu!
Po ukončení používání spotřebiče jej odnesete na určené sběrné místo.

V souvislosti s prodejem baterií nebo dobíjecích baterií nebo zařízení, která jsou provozována na baterie nebo dobíjecí baterie, jsme jako prodejce podle zákona o bateriích povinni poskytovat informace o příslušných předpisech a povinnostech:

Použité baterie se nesmí vyhazovat do domovního odpadu.
Spotřebitelé jsou ze zákona povinni odevzdat baterie na vhodném sběrném místě u prodejce nebo na místním úřadě. Sběr je pro vás zdarma. Můžete nám také vrátit použité baterie.
Baterie / dobíjecí baterie nám musí být vždy vráceny na náklady zákazníka:

BURG s.r.o.

Tisá 175

403 36 Tisá · Czech Republic

Použité baterie mohou obsahovat znečišťující látky nebo těžké kovy, které mohou poškodit životní prostředí a zdraví. Baterie navíc obsahují cenné suroviny, které se recyklují. Životní prostředí a společnost PCE Německo GmbH vám děkují.



Značky pod popelnicí jsou zkratkou pro:

Pb: Baterie obsahuje olovo

Cd: Baterie obsahuje kadmium

Hg: Baterie obsahuje rtuť

BURG s.r.o.

Tisá 175

403 36 Tisá · Czech Republic

Fon +420 475 316 741

Fax +420 475 316 743

obchod@burg.cz

www.burg.cz