


LEVER 575



LEVER 575

DE Bedienungsanleitung

LEVER 575

www.burg.de

LEVER 575 Zahlenvorhängeschlösser



- A** gehärteter Stahlbügel
- B** Falle (Zamak)
- C** Zahlenrad (Zamak)
- D** Korpus (Zamak)

Einführung

Sehr geehrter Kunde,

vielen Dank, dass Sie sich für das mechanische Zahlenvorhängeschloss LEVER 575 entschieden haben.

Dieses Schloss wurde für die besonderen Anforderungen von Holz- und Metallspinden konstruiert. Ein besonderes Augenmerk lag auf der Bedienerfreundlichkeit. Außerdem besticht das Schloss durch sein robustes Design.

Wir wünschen Ihnen viel Freude mit Ihrem neuen Schließsystem.

Ihre BURG F. W. Lüling KG

Auslieferungszustand

Zahlenkombination: 0-0-0-0

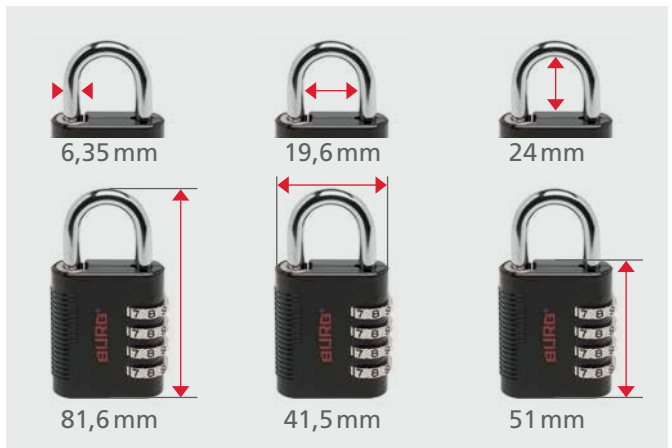
Allgemeines

Diese Anleitung ist nach unserem derzeitigen Kenntnisstand verfasst. Rechtliche Ansprüche auf Richtigkeit bestehen nicht. Technische Änderungen sind vorbehalten. BURG F. W. Lüling KG übernimmt keine Haftung für fehlerhaft montierte Teile und daraus resultierende Schäden an Sachgegenständen oder Personen.

Technische Daten

Mögliche Zahlenkombinationen	9.999
Schlüssel (Master Key)	gleichschließend

Bügelmaße



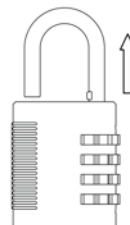
Einstellen der eigenen Zahlenkombination

Dein neues rücksetzbares Zahlenvorhängeschloss ist im Auslieferungszustand mit der Kombination 0-0-0-0 zu öffnen, auch wenn die Zahlenräder möglicherweise anders positioniert sind.



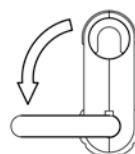
Schritt 1

Drehen Sie die Zahlenräder und stellen Sie die Kombination des Auslieferungszustands (0-0-0-0) so ein, dass Sie deutlich auf der Linie stehen.



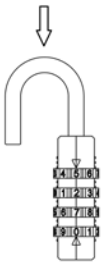
Schritt 2

Ziehen Sie den Bügel raus.



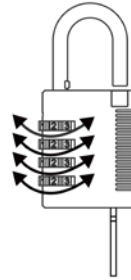
Schritt 3

Drehen Sie den Bügel 90° gegen den Uhrzeigersinn.



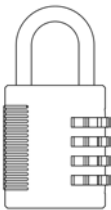
Schritt 4

Drücken Sie den Bügel anschließend ganz nach unten, halten Sie ihn in (der 90°) Position und drehen Sie die Zahlenräder auf die gewünschte Kombination. Der Bügel muss während des Einstellens Ihrer Wunschkombination unbedingt in der beschriebenen Position bleiben.



Schritt 3

Drehen Sie die Zahlenräder einzeln bis sie sich nicht mehr drehen lassen.



Schritt 5

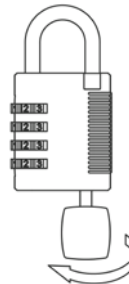
Bringen Sie abschließend den Bügel in die Ausgangsposition. Ihre persönliche Kombination ist nun eingestellt.

Bewahren Sie Ihre Kombination an einem sicheren und erreichbaren Ort auf.



Schritt 4

Nun haben Sie die gültige Zahlenkombination.



Schritt 5

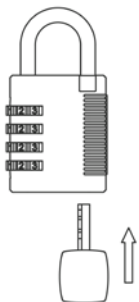
Nachdem Sie die gültige Zahlenkombination gefunden haben, vergessen Sie nicht die Falle zu schließen und den Schlüssel wieder rauszuziehen. Das Schloss kann nun wieder benutzt werden.

Hinweis:

Sollten sie Ihre Zahlenkombination vergessen haben, wenden Sie sich bitte an den Verantwortlichen für die Schließsysteme.

Wiederfinden der gültigen Zahlenkombination

Sollte die Zahlenkombination für ein Schloss vergessen worden sein, können Sie diese mit Hilfe des Master Key wiederfinden.



Schritt 1

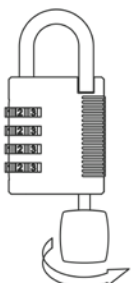
Stecken Sie den Master Key ins Schloss.

Hinweis:

Der Master Key ist nicht für den normalen Gebrauch (Öffnen/Schließen), sondern nur für Notfälle.

BURG F.W. Lüling KG

Hegestraße 6
D-58300 Wetter (Germany)
Fon +49 (0) 23 35/63 08-0
Fax +49 (0) 23 35/63 08-999
info@burg.de
www.burg.de



Schritt 2

Drehen Sie den Master Key 180° mit dem Uhrzeigersinn. Die Falle dreht sich dann 90°. Drehen Sie den Bügel aus der Falle.